

# 第12期 事業報告書

平成15年4月1日から平成16年3月31日まで



## 株主のみなさまへ

株主の皆様には、ますますご清栄のこととお慶び申し上げます。  
平素は格別のご支援を賜り厚くお礼申し上げます。

さて、当社は平成16年3月31日をもって第12期営業年度（平成15年4月1日から平成16年3月31日まで）を終了いたしましたので、ここに事業報告書をお届けし、第12期決算につきましてご報告申し上げます。

株主の皆様におかれましては、今後ともより一層のご支援ご鞭撻を賜りますようお願い申し上げます。

平成16年6月



代表取締役社長  
藤川 操

代表取締役会長  
関 陽一

## 営業の概況

当期におけるわが国経済は、輸出や設備投資の持ち直しに加え、企業業績の改善や株価上昇等により、ようやく景気回復の兆しがみられました。

当業界におきましては、自動車、IT、液晶、デジタル家電の関連業界からの需要増により、総じて高水準の受注環境で推移しました。

このような状況の中で当社は、ハイサイクル成形と高品質加工の両立を可能にした新機種、新製品の開発と積極的な市場投入を行うとともに、全社あげての品質管理や原価低減活動に取り組んでまいりました。また、海外におきましては、中国上海市及び台湾に当社全額出資の販売子会社を設立して、収益機会の拡大に努めました。

これらの結果、売上高につきましては、前期比42.9%増の92億23百万円と過去最高となりました。

部門別の売上高の概況はつぎのとおりであります。

- ・射出成形機関連部門におきましては、安定した自動車関連産業の需要と、IT関連、デジタル家電関連の好調な展開による電子部品、精密機器等の需要増により、売上高は、76億75百万円となりました。
- ・特機関連部門におきましては、液晶の検査装置向けステージの販売が、大幅に伸長したことにより、売上高は、15億47百万円となりました。

一方、利益面につきましては、コストダウンの推進等により、**経常利益は前期比95.1%増の4億89百万円、当期純利益は前期比84.3%増の4億97百万円と、過去最高益となりました。**

なお、利益配当金につきましては、前期に比べ1,500円増配し、1株につき5,000円とさせていただきます。

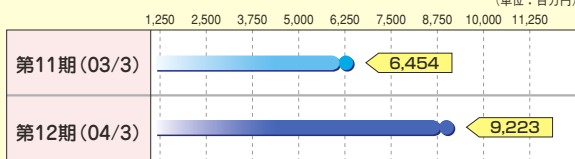
つぎに今後の見通しを申し上げますと、景気は回復基調に転じたものの、内外の諸情勢からみて、先行き不透明な要素もあり、当面は予断を許さない状況が続くものと思われまます。

当社は、昨年11月の公募増資資金により、加賀工場の増築とこれに伴う設備の増設を行いました。増築した工場の使用目的は、部品工作設備を充実させることで、既存の工場に分散していた設備を統合、さらに横型マシニングセンターや大型5面加工機等を増設しました。既存工場の設備の移動により空いたスペースは、増産のための組立、調整ライン、成形技術ショールーム等に使用します。これらにより生産効率を高め、増産体制を構築（従来の月産80台弱から100台以上に）し、さらに特殊機対応やユーザーサービスの向上を目指してまいります。また、マグネシウム合金対応射出成形機、精密ステージや周辺機器の新製品クリアメルトシステム等の販売に注力し、一層の収益力の強化を図ってまいります。

# 業績

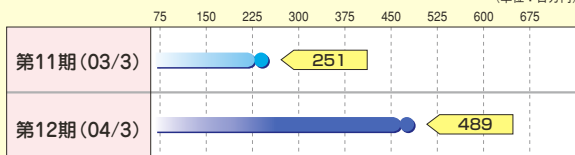
## ■ 売上高

(単位：百万円)



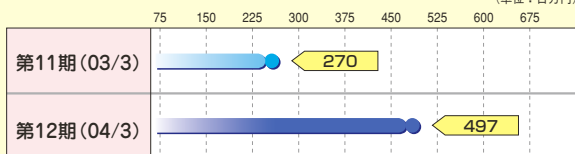
## ■ 経常利益

(単位：百万円)



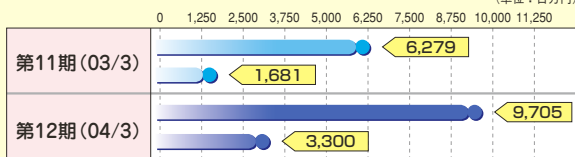
## ■ 当期純利益

(単位：百万円)



## ■ 総資産 及び 純資産

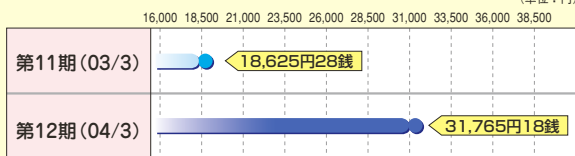
(単位：百万円)



(上段：総資産、下段：純資産)

## ■ 1株当たり当期純利益

(単位：円)



## 貸借対照表

(平成16年3月31日現在)

(単位：千円)

科 目	金 額	科 目	金 額
資産の部	9,705,377	負債の部	6,404,428
流動資産	6,696,873	流動負債	4,856,098
現金及び預金	1,878,274	支払手形	2,601,643
受取手形	696,250	買掛金	954,184
売掛金	2,300,369	短期借入金	177,300
製品	463,630	一年以内返済予定の長期借入金	453,800
原材料	632,530	未払金	432,844
仕掛品	416,949	未払費用	114,304
前払費用	19,205	未払法人税等	106,869
繰延税金資産	82,001	前受金	1,801
子会社短期貸付金	36,153	預り金	6,993
未収入金	112,941	前受収益	6,344
未収還付消費税等	44,878	その他	12
その他	14,204		
貸倒引当金	△518		
固定資産	3,008,504	固定負債	1,548,330
有形固定資産	2,777,992	社債	220,000
建物	1,041,380	長期借入金	867,350
構築物	26,237	長期未払金	355,766
機械装置	527,676	退職給付引当金	47,053
車両運搬具	2,481	役員退職慰労引当金	47,175
工具器具備品	35,470	長期前受収益	10,985
土地	1,123,000		
建設仮勘定	21,745		
無形固定資産	3,802	資本の部	3,300,948
ソフトウェア	3,065	資本金	2,166,845
その他	736	資本剰余金	591,825
投資その他の資産	226,708	資本準備金	591,825
投資有価証券	2,761	利益剰余金	542,721
子会社株式	33,895	利益準備金	6,170
出資金	900	当期末処分利益	536,551
子会社出資金	103,918		
従業員長期貸付金	360	株式等評価差額金	△443
破産債権等	23,251	その他有価証券評価差額金	△443
長期前払費用	2,779		
繰延税金資産	53,810		
その他	28,476		
貸倒引当金	△23,444		
合 計	9,705,377	合 計	9,705,377

## 損益計算書

(平成15年4月1日から  
平成16年3月31日まで)

(単位：千円)

科 目	金 額	
( 経 常 損 益 の 部 )		
営 業 損 益 の 部		
営 業 収 益		
売 上 高		9,223,411
営 業 費 用		
売 上 原 価	7,196,643	
販 売 費 及 び 一 般 管 理 費	1,494,763	8,691,406
営 業 利 益		532,004
営 業 外 損 益 の 部		
営 業 外 収 益		
受 取 利 息 及 び 配 当 金	1,510	
受 取 手 数 料	10,887	
賃 貸 料 収 入	32,518	
保 険 金 収 入	11,192	
雑 収 入	10,102	66,210
営 業 外 費 用		
支 払 利 息	52,738	
社 債 利 息	2,170	
新 株 発 行 費	12,458	
社 債 発 行 費	4,730	
賃 貸 用 固 定 資 産 諸 費 用	19,942	
有 価 証 券 売 却 損	375	
為 替 差 損	10,486	
雑 損 失	5,491	108,395
経 常 利 益		489,819
( 特 別 損 益 の 部 )		
特 別 利 益		
貸 倒 引 当 金 戻 入	20,116	
固 定 資 産 税 還 付	1,613	21,730
特 別 損 失		
退 職 給 付 会 計 移 行 時 差 異 償 却 費	3,640	
子 会 社 株 式 評 価 損	6,875	
子 会 社 整 理 損	22,766	
投 資 有 価 証 券 評 価 損	9,999	43,283
税 引 前 当 期 純 利 益		468,266
法 人 税、住 民 税 及 び 事 業 税	106,256	
法 人 税 等 調 整 額	△135,509	△29,253
当 期 純 利 益		497,520
前 期 繰 越 利 益		39,031
当 期 未 処 分 利 益		536,551

## 利益処分

(単位：円)

科 目	金 額
当 期 未 処 分 利 益	536,551,790
これを次のとおり処分いたします。	
利 益 配 当 金 (1株につき5,000円)	81,415,000
役 員 賞 与 金 (うち監査役賞与金)	30,000,000 (900,000)
次 期 繰 越 利 益	425,136,790

## 株式の状況

(平成16年3月31日現在)

- |                |         |
|----------------|---------|
| ① 会社が発行する株式の総数 | 55,088株 |
| ② 発行済株式総数      | 16,283株 |
| ③ 株主総数         | 2,046名  |
| ④ 大株主の状況       |         |

株主名	持株数	議決権比率
株式会社ソディック	6,475 <sup>株</sup>	39.8 <sup>%</sup>
ソディックリース株式会社	2,719	16.7
メップ株式会社	358	2.2
日本マスタートラスト信託 銀行株式会社(信託口)	250	1.5
松井証券株式会社(業務口)	160	1.0

## 連結貸借対照表

(平成16年3月31日現在)

(単位：千円)

科 目	金 額	科 目	金 額
資産の部	9,659,812	負債の部	6,403,524
流動資産	6,720,759	流動負債	4,855,194
現金及び預金	1,927,472	支払手形及び買掛金	3,557,683
受取手形及び売掛金	3,007,662	短期借入金	177,300
たな卸資産	1,503,766	一年以内返済予定	
未収入金	113,312	長期借入金	453,800
繰延税金資産	82,786	未払金	429,790
その他	86,284	未払法人税等	106,250
貸倒引当金	△525	未払費用	115,899
		その他	14,469
固定資産	2,939,052	固定負債	1,548,330
有形固定資産	2,815,315	社 債	220,000
建物及び構築物	1,364,482	長期借入金	867,350
機械装置及び運搬具	664,222	退職給付引当金	47,053
工具器具備品	66,091	役員退職慰労引当金	47,175
土 地	1,123,000	その他	366,751
建設仮勘定	21,745		
減価償却累計額	△424,227	資本の部	3,256,288
無形固定資産	3,802	資本金	2,166,845
ソフトウェア	3,065	資本剰余金	591,825
その他	736	利益剰余金	513,642
投資その他の資産	119,935	その他有価証券評価差額金	△443
投資有価証券	11,373	為替換算調整勘定	△15,581
従業員長期貸付金	360		
破産債権等	23,251		
繰延税金資産	51,019		
その他	57,374		
貸倒引当金	△23,444		
<b>合 計</b>	<b>9,659,812</b>	<b>合 計</b>	<b>9,659,812</b>

## 連結損益計算書

(平成15年4月1日から  
平成16年3月31日まで)

(単位：千円)

科 目	金 額	
( 経 常 損 益 の 部 )		
営 業 損 益 の 部		
営 業 収 益		
売 上 高		9,293,809
営 業 費 用		
売 上 原 価	7,235,337	
販 売 費 及 び 一 般 管 理 費	1,546,017	8,781,355
営 業 利 益		512,454
営 業 外 損 益 の 部		
営 業 外 収 益		
受 取 利 息 及 び 配 当 金	2,613	
受 取 手 数 料	10,887	
賃 貸 料 収 入	32,518	
保 険 金 収 入	11,192	
そ の 他	15,941	73,153
営 業 外 費 用		
支 払 利 息	54,930	
為 替 差 損	13,023	
賃 貸 用 固 定 資 産 諸 費 用	19,942	
新 株 発 行 費	12,458	
有 価 証 券 売 却 損	375	
そ の 他	10,256	110,988
経 常 利 益		474,618
( 特 別 損 益 の 部 )		
特 別 利 益		
貸 倒 引 当 金 戻 入	20,116	
固 定 資 産 税 等 還 付	1,613	21,730
特 別 損 失		
退 職 給 付 会 計 移 行 時 差 異 償 却 費	3,640	
投 資 有 価 証 券 評 価 損	9,999	13,640
税 金 等 調 整 前 当 期 純 利 益		482,708
法 人 税、住 民 税 及 び 事 業 税	107,094	
法 人 税 等 調 整 額	△133,503	△26,408
当 期 純 利 益		509,116

## 連結剰余金計算書

(平成15年4月1日から  
平成16年3月31日まで)

(単位：千円)

科 目	金 額	
( 資 本 剰 余 金 の 部 )		
I 資本剰余金期首残高		—
II 資本剰余金増加高		
1. 増資による新株式の発行	591,825	591,825
III 資本剰余金期末残高		591,825
( 利 益 剰 余 金 の 部 )		
I 利益剰余金期首残高		66,228
II 利益剰余金増加高		
1. 当期純利益	509,116	509,116
III 利益剰余金減少高		
1. 配当金	48,202	
2. 役員賞与	13,500	61,702
IV 利益剰余金期末残高		513,642

## 連結キャッシュ・フロー計算書 (要約)

(平成15年4月1日から  
平成16年3月31日まで)

(単位：千円)

科 目	金 額
営業活動によるキャッシュ・フロー	626,635
投資活動によるキャッシュ・フロー	△355,514
財務活動によるキャッシュ・フロー	882,176
現金及び現金同等物に係る換算差額	△4,882
現金及び現金同等物の増加額	1,148,414
現金及び現金同等物の期首残高	779,057
現金及び現金同等物の期末残高	1,927,472

## 会社の概要

(平成16年3月31日現在)

商号	株式会社ソディックプラステック
設立	平成4年7月29日
資本金	21億66,845千円
主な事業内容	射出成形機及びその他周辺機器の開発・製造・販売 並びに精密ステージの販売
従業員数	143名（子会社等への出向者を含みます）
事業所	
横浜本社	〒222-0033 横浜市港北区新横浜2-7-20 NKY新横浜ビル6階
加賀本社	〒922-0595 石川県加賀市宮町カ1-1
営業所	仙台、大宮、横浜、松本、名古屋、大阪、北陸

## 取締役及び監査役

(平成16年6月29日現在)

代表取締役会長	関 陽 一
代表取締役社長	藤 川 操
取締役副社長	小 川 恒 一
専務取締役	藤 倉 進 司
常務取締役	伊 藤 義 則
常務取締役	井 上 幸 彦
常勤監査役	宮 地 嘉 寿 夫
監査役	廣 崎 厚 生
監査役	山 本 孝 志
監査役	森 道 嗣

(注) 監査役宮地嘉寿夫、山本孝志及び森道嗣の3氏は、商法特例法第18条第1項に定める社外監査役であります。



TR10EH2



TR75VRE

## 株主メモ

決算期日 毎年3月31日

基準日 毎年3月31日

その他必要ある場合は、予め公告する一定の日

定時株主総会 毎年6月

公告掲載新聞 日本経済新聞

【当社は決算公告に代えて、貸借対照表ならびに損益計算書を当社のホームページ〈<http://www.plustech.co.jp/kessan/index.html>〉に掲載致しております。】

名義書換代理人 東京都千代田区丸の内一丁目4番3号

郵便番号100-0005

UFJ信託銀行株式会社

名義書換事務取扱所 東京都江東区東砂七丁目10番11号

郵便番号137-8081

UFJ信託銀行株式会社 証券代行部

電話 東京 (03) 5683-5111 (代)

同 取 次 所 UFJ信託銀行株式会社 全国各支店

株式の事務手続き（届出住所・印鑑・姓名等の変更届、配当金振込指定書、名義書換請求書等）書類のご請求につきましては、上記名義書換代理人にてお電話ならびにインターネットにより24時間受け付けておりますので、ご利用ください。

0120-24-4479（本店証券代行部）  
0120-68-4479（大阪支店証券代行部） }（通話料無料）

<http://www.ufjtrustbank.co.jp/>

なお、株券保管振替制度をご利用の株主様は、お取引口座のある証券会社にご照会ください。



株式会社 ソディック プラステック

横浜市港北区新横浜二丁目7番地20

郵便番号 222-0033

☎(045)478-1880（代表）

<http://www.plustech.co.jp>